



Published on *L'atelier Canson* (<https://www.lateliercanson.es>)

[Inicio](#) > [Crear un mosaico de estrella](#)

[Volver a la lista de artículos](#) [1]

Crear un mosaico de estrella



[2]




[Actividades educativas](#) [5]

Puntúe este artículo

Give [Crear un mosaico de estrella](#) 4/5 ?

Votar

La technique de la mosaïque, une façon ludique de mélanger les formes et les couleurs pour faire une jolie étoile.



Matériel :

- [Plantilla del mosaico de la estrella](#) [6]
- [Papel de dibujo Basik®](#) [7] en 130g/m², o de acuarela y témpera Basik® 370 g/m²
- [Papel de charol engomado Canson®](#) [8] de colores (disponible pack 5 colores surtidos)
- Vaso de agua
- Pincel
- Cinta fina
- Regla
- Perforadora




Paso 1

Descárgate el [PDF](#) ^[6] para obtener la plantilla.

El tamaño de los triángulos y los cuadrados es el de la plantilla. Coge el papel engomado rojo y recorta 4 cuadrados y 8 triángulos.

En el papel engomado naranja, recorta 4 cuadrados y 16 triángulos. En el papel engomado amarillo, verde y azul, recorta 8 triángulos.




Paso 2

Para pegar el papel engomado debes humedecer con un pincel la cara blanca.

Coge un vaso de agua y un pincel, humedece el primer cuadrado y pégalo.

Para pegar las distintas formas, sigue el ejemplo de la foto.



Paso 3

Rellena toda la plantilla con los cuadrados y triángulos.

Déjalo secar y recorta la silueta de la estrella.

Haz un agujero con una perforadora y pasa una cinta delgada por el interior.

Productos sugeridos

Canson® Guarro® Basik®



[VER ESTE PRODUCTO](#) [7]

También puede interesarle

Realizar una guirnalda de estrella



Crea con los niños una bonita guirnalda de estrella que podréis colgar en el árbol o en la pared.

[DESCUBRIR](#) ^[9]

Enlaces

[1] <https://www.lateliercanson.es/actividades-infantiles>

[2] [//twitter.com/share?url=https://www.cansonstudio.com/printpdf/1586&text=Crear un mosaico de estrella](https://twitter.com/share?url=https://www.cansonstudio.com/printpdf/1586&text=Crear%20un%20mosaico%20de%20estrella) <https://www.cansonstudio.com/printpdf/1586> via @CansonPaper

[3] <https://www.lateliercanson.es/printpdf/1586>

[4] <https://www.lateliercanson.es/print/1586>

[5] <https://www.lateliercanson.es/actividades-educativas>

[6] https://www.lateliercanson.es/sites/default/files/DessinAct_-_Mosaique_etoile_gabarit.jpg

[7] <http://es.canson.com/dibujo-pintura-en-blanco/canson-guarro-basik>

[8] <http://es.canson.com/ocio-creativo/canson-paquetes-aprendo-creando>

[9] <https://www.lateliercanson.es/realizar-una-guirnalda-de-estrella>