



Published on *L'atelier Canson* (<https://www.lateliercanson.es>)

[Inicio](#) > Dibujar un grifo mitológico

[Volver a la lista de artículos](#) [1]

Dibujar un grifo mitológico



[Aprende a dibujar](#) [5]


Puntúe este artículo

Votar




Esta ficha te explica en 4 pasos cómo dibujar una criatura legendaria: ¡el grifo! Con esta simple y divertida forma de aprender a dibujar, ¡tus alumnos se convertirán en verdaderos artistas!

Para hacer este grifo, puedes utilizar papel Canson® [6], C" à Grain® [7], Mi-Teintes® [8] o [9] Vivaldi® [10]. [9]



Paso 1


Comienza dibujando esquemáticamente el cuerpo del grifo a lápiz.



Paso 2

Siempre de manera esquemática, añade las alas, las patas y la cola.

Borra la parte punteada.




Paso 3

Dibuja las alas, la cola y las piernas de manera más precisa.

Añade las orejas.

Borra las partes punteadas.



Paso 4

Borra las partes punteadas.

Añade la melena y refina la cara.



Paso 5

Colorea el diseño a tu gusto.

Consejo:

¿Esta ficha le ha resultado inspiradora? ¡Pues le proponemos que continúe con la aventura! Para ello, Canson le invita a destacar el/los trabajo(s) de sus alumnos y a compartirlos con nuestra comunidad. ¡El tema es lo de menos, para nosotros será un placer descubrir su creatividad! En ese caso, puede contactarnos rellenando simplemente el **formulario de contacto** ^[11].

Productos sugeridos

Canson® "C" à grain®



[VER ESTE PRODUCTO](#) ^[12]

También puede interesarle

Crear mariquitas



¡Las mariquitas traerán suerte a los niños! Pueden utilizarlas para decorar su casa y tener un

detalle con su seres queridos con la tarjeta.!

 **DESCUBRIR** ^[13]

Enlaces

[1] <https://www.lateliercanson.es/actividades-infantiles>

[2] [//twitter.com/share?url=https://www.lateliercanson.es/printpdf/1648&text=Dibujar un grifo mitológico](https://twitter.com/share?url=https://www.lateliercanson.es/printpdf/1648&text=Dibujar%20un%20grifo%20mitol%C3%B3gico)
<https://www.lateliercanson.es/printpdf/1648> via @CansonPaper

[3] <https://www.lateliercanson.es/printpdf/1648>

[4] <https://www.lateliercanson.es/print/1648>

[5] <https://www.lateliercanson.es/aprende-dibujar>

[6] <http://fr.canson.com/dessin-peinture-blanc/canson-c-a-grain-pochette-papier-dessin-blanc>

[7] <https://es.canson.com/dibujo-esbozo/canson-c-a-grain>

[8] <https://es.canson.com/pastel-dibujo-en-color/canson-mi-teintes>

[9] <https://es.canson.com/dibujo-en-color/canson-iris-vivaldi>

[10] <http://fr.canson.com/dessin-couleur/canson-iris-vivaldi>

[11] <https://www.lateliercanson.es/contacto>

[12] <http://es.canson.com/dibujo-esbozo/canson-c-a-grain>

[13] <https://www.lateliercanson.es/crear-mariquitas>